

# BOULDER TOPO



LIST



WE LOVE U TOO





## BESCHREIBUNG DES GEBIETES:

Rund um den Ligister Klettergarten, der auch tolle Sportkletterrouten von UIAA 3 bis 8 bietet und ein Bouldertrainingswandl bietet, wurden im Winter 2013/14 einige Blöcke neu entdeckt, geputzt und erstbegangen von Florian Fromm, Martin Hiden sowie Stephan Maierhofer. Mit einer Fahrtzeit von ca. 30 Minuten von Graz und einem zweiminütigem Zustieg kommt man so in ein kleines, aber feines Gebiet mit tollen Problemen und auch Routen.

Das Gelände ist zwar wenig bis gar nicht verblockt, trotzdem empfiehlt es sich mit Crashpads unterwegs zu sein und natürlich auch Spotter dabeizuhaben, v.a. wenn man von einem fiesen Mantle überrascht wird und plötzlich merkt, dass das Crashpad am Einstieg liegengeblieben ist ;-)

Nach leichtem Regen brauchen die Blöcke ca. 1-2 Tage um wieder aufzutrocknen, nach heftigen Güssen etwas länger - auch abhängig vom Wetter und der Jahreszeit!







## *Style der Boulder:*

Die Boulder sind oft athletischer Natur, d.h. eher kraftbetont, aber auch großgriffig und einige bieten am Top noch einen anständigen Mantle wo ihr noch einmal ganz tief in eure Techniktrickkiste greifen könnt. Derzeit gibt es ca. 20 Linien zwischen FB 4 und FB 7A, der Großteil davon zwischen 6A und 6C mit schönen Bewegungen großteils an Kanten und Überhängen gespickt mit Henkeln, Leisten und Aufleger. Die Bewertungen sind als Vorschläge zu betrachten und sind nicht in Stein gemeißelt - also immer locker bleiben ;)

# INFORMATIONEN

## *Sonstige Informationen:*

Bitte parkt möglichst platzsparend, damit auch euch nachfolgende Besucher noch ein Plätzchen finden.

Eure KletterkollegenInnen werden es euch danken!



Der Bereich rund um den Klettergarten ist Privatbesitz, d.h. unser Einwirken auf die Natur und die Umgebung sollte möglichst klein sein, daher bitten wir euch, euren Mist KEINESFALLS liegenzulassen und div. Notdurften in ein Loch abzuseilen und dieses wieder zu bedecken!

Sollten euch Grundbesitzer/Jäger/Wanderer/Aliens/lokale Altkletterer auf eure Tätigkeit ansprechen oder vertreiben wollen, bleibt ruhig und höflich und versucht etwas Respekt aufzubringen. Manchmal helfen einfache Erklärungen was man hier tut um Bedenken auszuräumen. Laut Forstschutzgesetz ist das Bouldern in Wäldern durchwegs erlaubt (Freies Betreten des Waldes zu Erholungszwecken).

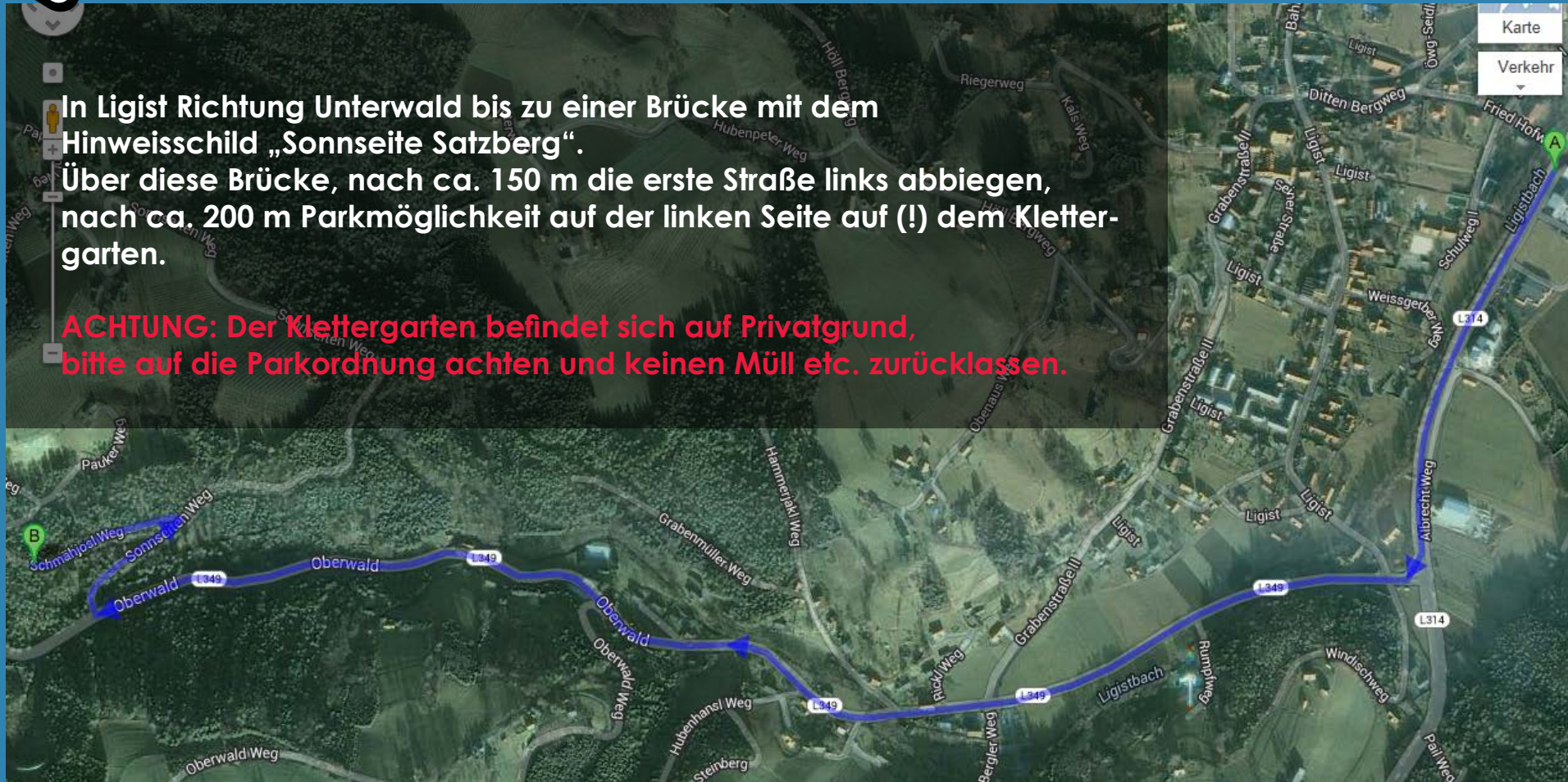




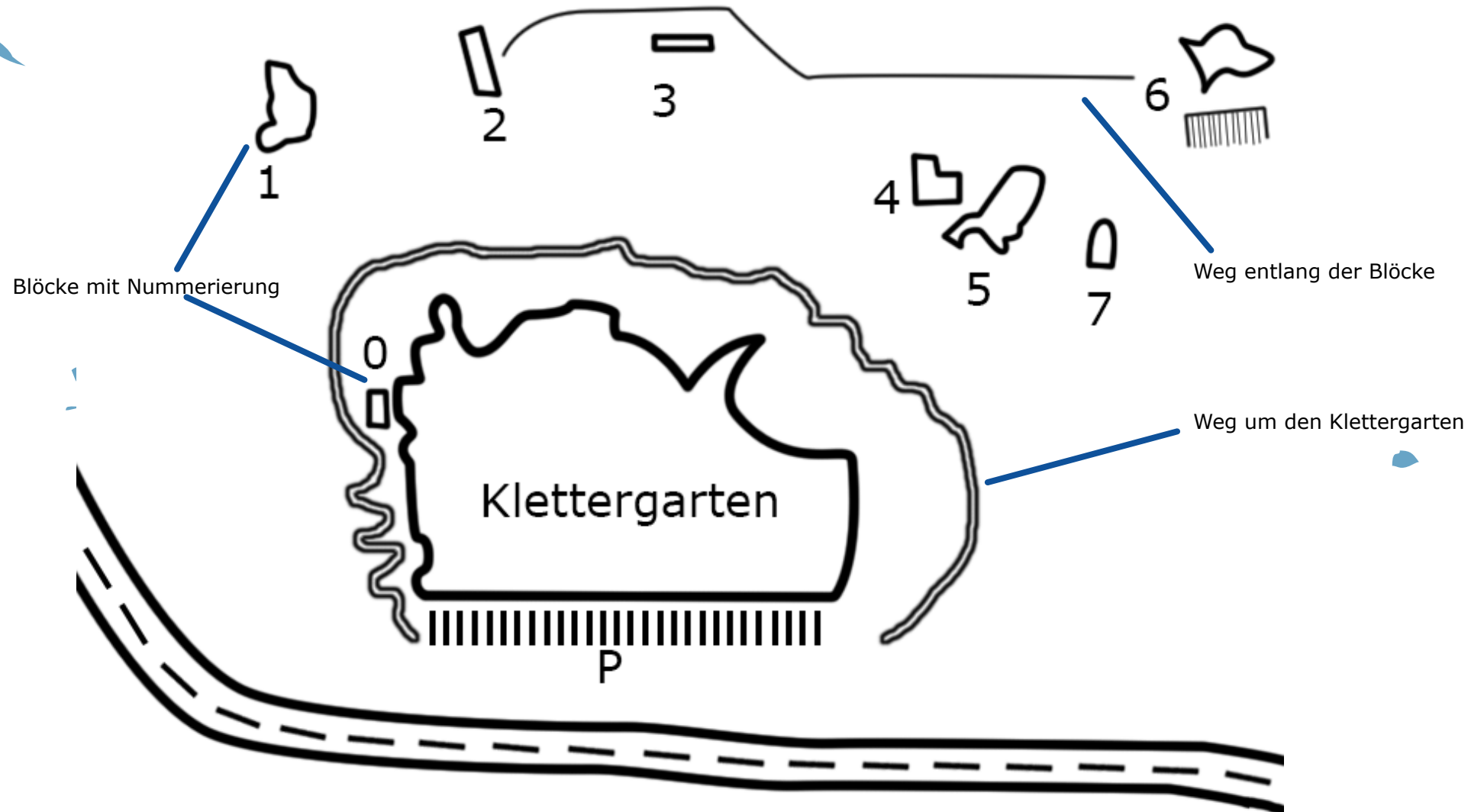
# ANFAHRT

In Ligist Richtung Unterwald bis zu einer Brücke mit dem Hinweisschild „Sonnseite Satzberg“.  
Über diese Brücke, nach ca. 150 m die erste Straße links abbiegen, nach ca. 200 m Parkmöglichkeit auf der linken Seite auf (!) dem Klettergarten.

**ACHTUNG:** Der Klettergarten befindet sich auf Privatgrund, bitte auf die Parkordnung achten und keinen Müll etc. zurücklassen.



# ÜBERSICHTSSKIZZE





# Blöcke und Kletteranweisungen


## Block 0

Pink:  
Auch ein blindes Huhn findet mal ein Korn  
FB 4 ss



## Block 2

Gelb: Todessternkante FB 6A sd  
Pink: Das Imperium schlägt zurück FB 6B sd  
Blau: Die Rückkehr der Jedi Ritter FB 7A sd  
Blau gestrichelt: Die Rückkehr der Jedi Ritter - sissy exit FB 6C






## Block 1

Gelb: Cyberstrudel FB 5A sd

Pink: Spacekrapfn FB 5C sd

Blau: Blaubeerlicht FB 5A sd





## Block 3

Pink: Grindtraverse FB ? sd



## Block 4

Block 4:

Gelb: Easy Living FB 5C sd

Pink: Die Schweine der Verzweiflung FB 6C+ sd

Blau: Shitty Panzz FB 6A sd




## Block 5.1 - 5.3



Block 5.1  
Pink: Projekt FB ??? sd

Block 5.2  
Gelb: Rice on FB 6A ss  
(v.l.n.r.: 5.3, Gelb, 5.1,  
Block 4)




Block 5.3  
Blau: Vorsprung durch Technik FB 6A  
sd (Start an Leistenbankerl, gerade  
rauf und um die Ecke mantlen)






## Block 6

Block 6:  
Pink: Happy Tree Friends FB 7A sd  
Gelb: Knöchelbrecher FB 6B+ ss  
Blau: Fleisch ist mein Gemüse FB 6C ss  
Grün: Blonde, Bad and Beautiful FB 6A+ ss



## Block 7



Block 7:  
Gelb: Das dreckige Dutzend FB 6A sd  
Blau: Die glorreichen Sieben FB 6B+ sd





So Leute, ich hoffe es gefällt euch dort und könnt den Linien etwas abgewinnen. Es sind jetzt nicht gerade extrem viel Probleme geworden, aber Blöcke sind rar.

Natürlich ist es kein Granit, Gneiss oder Sandstein sondern einfacher Metamorphit, aber hey, es sind Blöcke mit lässigen Linien und kein Schotterhaufen - daher auch unsere Intention dieses Gebiet zu erschließen als sinnvolle Ergänzung rund um Graz.

Beim Klettergarten habt ihr auch eine schöne Möglichkeit an großen Griffen zu bouldern oder euch Trainingsboulder zu definieren - ich weiß das ist bei Weitem nicht so cool, aber der/die ohne Sünde ist, werfe den ersten Stein ;) Zum auspowern allemal gut genug!

Euer  
„we love u too“  
Erschließerteam ;)

